


Muret Melville® Tandem® 180



Muret Melville® Tandem® – Module de placage 180 mm

	Dimensions (mm)	Dimensions (po)
E	E 180 x 67 x 335	7 1/16 x 2 5/8 x 13 3/16
F	F 180 x 67 x 402	7 1/16 x 2 5/8 x 15 13/16
G	G 180 x 67 x 469	7 1/16 x 2 5/8 x 18 1/2
	Poids par mcx (moy.)	10 kg / 21 lb
	Surface par rang	1,08 m ² / 11,63 pi ²
	Surface par cube	4,32 m² / 4 Rgs / 46,52 pi²
	Qté par cube	60 mcx (A=20 B=20 C=20)
	Longueur par rang	6,02 m lin. / 19,75 pi lin.
	Longueur par cube	24,08 m lin. / 79,00 pi lin.
	Poids par cube	605 kg / 1331 lb

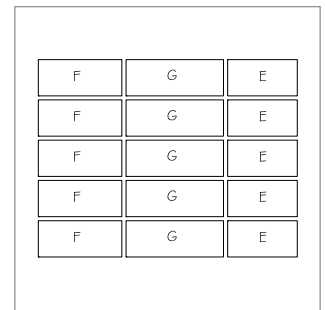


Couleurs

Codes	Couleurs
16252601	nuancé gris Norvick
16251494	nuancé beige Savannah
16251496	nuancé gris Newport
16251497	noir Rockland
16251866	nuancé beige Margaux
16251836	nuancé gris Scandina
16252289	nuancé beige Ambré
16252288	nuancé gris Ombragé
16252386	nuancé brun Habano


Un ensemble de 3 morceaux = 2,32 pi²
Peut être empilé en double

Rang type



Tous les placages ont un côté texturé (coin)

Motif de pose



MOTIF LINÉAIRE 100 %
MODULES MELVILLE TANDEM 180

Notes

Couronnement recommandé : Couronnement Melville Tandem.

Applications : Muret de soutènement (en utilisant les modules structuraux 90 et 180 mm) ■ Muret double face (en utilisant les connecteurs double face en béton ou en plastique) ■ Colonne (en utilisant la grille de colonne Tandem) ■ Marche (en utilisant le module de marche Melville Tandem).

Des détails supplémentaires spécifiques à ce produit sont disponibles en consultant notre guide d'installation d'aménagement paysager sur notre site internet.